

## Anleitung zur Online-Bezahlung bei Switch

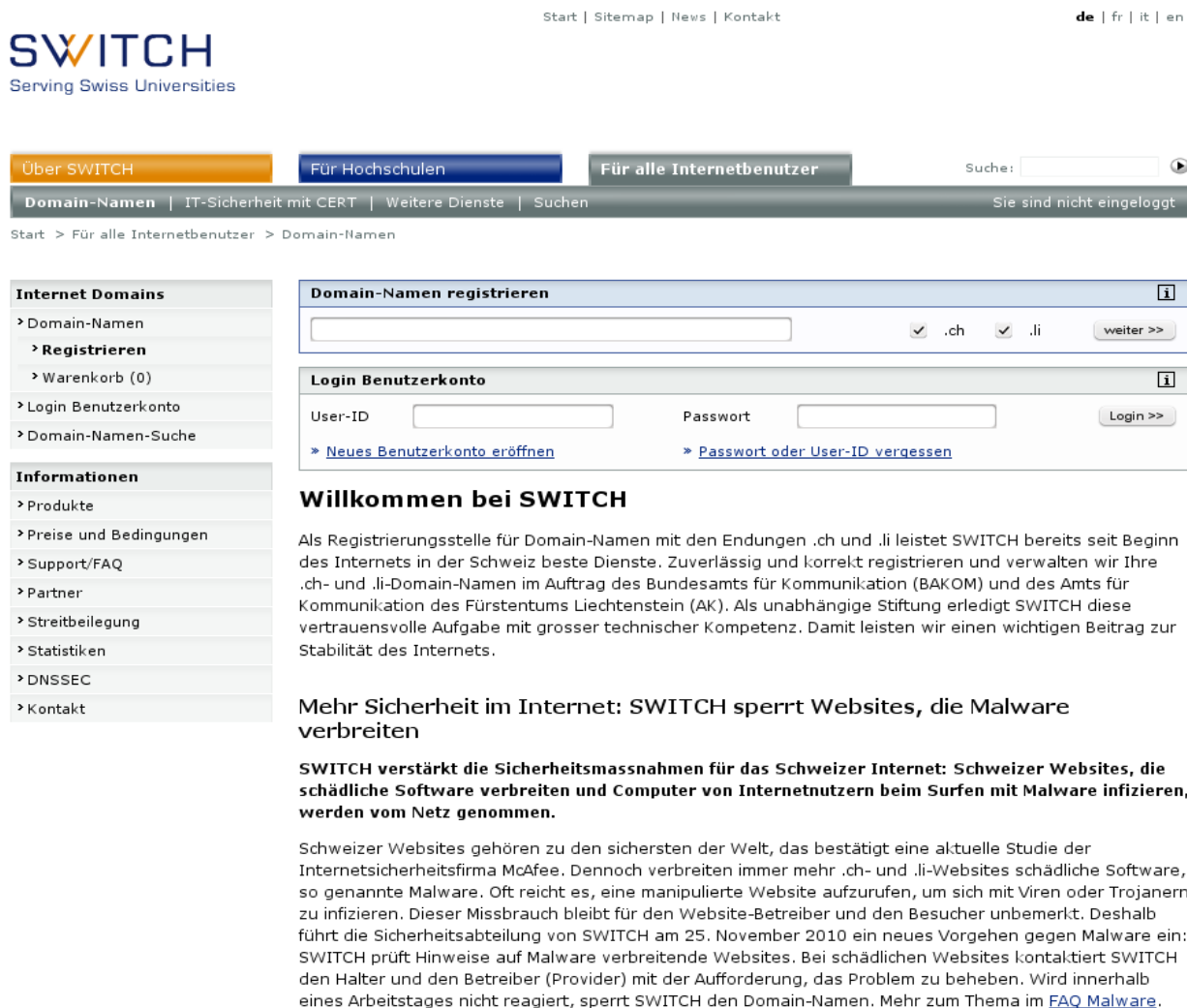
Die Schweizer Registrierungsstelle für CH und LI Domains Switch schaltet Domains erst nach einer erfolgreichen Bezahlung der jährlichen Betriebsgebühr frei. Damit dies ohne Verzögerungen geschieht, beschreibt diese Anleitung Ihr Vorgehen nachdem Glarotech GmbH Ihre Wunschdomain registriert hat.

Diese Anleitung führt in acht Schritten zum Ziel, so dass Ihre Domain schnell aufgeschaltet werden.

### 1. Login auf der Switch Webseite

Sie haben von der Switch eine E-Mail bekommen, worin Sie Ihre User-ID und Ihr temporäres Passwort finden.

Gehen Sie auf [www.nic.ch](http://www.nic.ch) und melden Sie sich mit diesen Zugangsdaten unter "Login Benutzerkonto" an:



The screenshot shows the SWITCH website interface. At the top, there are navigation links: "Start | Sitemap | News | Kontakt" and language options "de | fr | it | en". The SWITCH logo is prominently displayed with the tagline "Serving Swiss Universities". Below the logo, there are several menu items: "Über SWITCH", "Für Hochschulen", "Für alle Internetbenutzer", and a search bar. A secondary navigation bar includes "Domain-Namen", "IT-Sicherheit mit CERT", "Weitere Dienste", "Suchen", and a login status "Sie sind nicht eingeloggt". The main content area is divided into two columns. The left column contains a sidebar with "Internet Domains" (including "Domain-Namen", "Registrieren", "Warenkorb (0)", "Login Benutzerkonto", "Domain-Namen-Suche") and "Informationen" (including "Produkte", "Preise und Bedingungen", "Support/FAQ", "Partner", "Streitbeilegung", "Statistiken", "DNSSEC", "Kontakt"). The right column features a "Domain-Namen registrieren" form with a text input field, checkboxes for ".ch" and ".li", and a "weiter >>" button. Below this is a "Login Benutzerkonto" form with fields for "User-ID" and "Passwort", and a "Login >>" button. There are also links for "Neues Benutzerkonto eröffnen" and "Passwort oder User-ID vergessen". The main content area contains a "Willkommen bei SWITCH" section with a welcome message and a "Mehr Sicherheit im Internet: SWITCH sperrt Websites, die Malware verbreiten" section with a detailed announcement about security measures against malware.

## 2. Einmaliges Ändern des temporären Passworts

Auf der nun erscheinenden Seite müssen Sie Ihr temporäres Passwort ändern.

Geben Sie Ihr gewünschtes Passwort zweimal ein und klicken Sie auf "Passwort ändern":

Start | Sitemap | News | Kontakt de | fr | it | en

**SWITCH**  
Serving Swiss Universities

Über SWITCH    Für Hochschulen    Für alle Internetbenutzer    Suche:

Domain-Namen    Benutzerkonto von    Abmelden

Domain-Namen > Benutzerkonto > Passwort ändern

**Internet Domains**

- > Benutzerkonto
- > **Passwort ändern**
- > Suchen

**Informationen**

- > Produkte
- > Preise und Bedingungen
- > Support/FAQ
- > Partner
- > Streitbeilegung
- > Statistiken
- > DNSSEC
- > Kontakt

1 **Passwort ändern**    2 Bestätigung

**Passwort ändern** ?

Das verwendete Passwort wurde automatisch generiert und ist temporär. Bevor Sie weiterfahren können, müssen Sie das temporäre Passwort auf ein selbst gewähltes Passwort ändern.

---

Kontaktperson: [blurred]  
 Zusatzinformation: [blurred]  
 Strasse: [blurred]  
 Ort: [blurred]  
 User-ID: [blurred]

---

Bitte geben Sie ins erste Feld das temporäre Passwort ein, das Sie per E-Mail oder SMS erhalten haben. Geben Sie anschliessend zweimal Ihr persönlich gewähltes neues Passwort ein. Das neue Passwort muss mindestens 10 Zeichen lang sein.

Wichtig: Merken Sie sich das von Ihnen gewählte Passwort. Aus Sicherheitsgründen kann Ihnen dieses nicht zugestellt werden.

**temporäres Passwort:**  ?

**neues Passwort:**

**neues Passwort wiederholen:**

### 3. Noch nicht bezahlte Domains anzeigen

Nun sehen Sie die noch nicht bezahlten Domain-Namen.

Klicken Sie dann in der *linken Menüspalte* auf den Link "> Bezahlen":

Serving Swiss Universities

Über SWITCH Für Hochschulen Für alle Internetbenutzer Suche:

Domain-Namen Benutzerkonto von  Abmelden

Domain-Namen > Domain-Namen

**Internet Domains**

- > Domain-Namen
  - > Registrieren
  - > Warenkorb (0)
  - > Verwalten
  - > Löschen
  - > Transferieren
  - > Benutzerkonto
    - > Bezahlen**
    - > Mitteilungen
    - > Name-Server
    - > Domain-Namen-Suche
- > Informationen
  - > Produkte
  - > Preise und Bedingungen
  - > Support/FAQ
  - > Partner
  - > Streitbeilegung
  - > Statistiken
  - > DNSSEC
  - > Kontakt

**Resultat**

✓ Das Passwort wurde erfolgreich geändert.

**Domain-Namen registrieren** ⓘ

✓ .ch ✓ .li weiter >>

**Ihre Domain-Namen (1)** ⓘ

Domain-Name	Typ	Status	Abo-Ende	Bemerkung
your-art.ch	H, R, T	✓		nicht freigeschaltet

Domain-Name: your-art.ch

Halter: [REDACTED]

Rechnungskontakt: [REDACTED]

Technischer Kontakt: [6249502] Glarotech GmbH, Reto Glanzmann, Toggenburgerstrasse 156, 9500 Wil SG

Registrierungsdatum: 27.01.2011

Name-Server: ✓ 27.01.2011, [Details](#)

ns3.glaro.ch  
ns2.glaro.ch  
ns4.glaro.ch

**Der Domain-Name ist noch nicht bezahlt und daher noch nicht zur Benutzung freigeschaltet.**

Typ: SWITCHbasic

© 2011 SWITCH | Rechtliches

## 4. Domain zum Bezahlen auswählen

Hier sind die Daten zu den Domain-Namen aufgelistet.

Klicken Sie unten auf "bezahlen >>":

Über SWITCH
Für Hochschulen
Für alle Internetbenutzer
Suche:

Domain-Namen
Benutzerkonto von
Abmelden

Domain-Namen > Bezahlen

**Internet Domains**

- > Domain-Namen
- > Benutzerkonto
- > **Bezahlen**
- > Mitteilungen
- > Name-Server
- > Domain-Namen-Suche

**Informationen**

- > Produkte
- > Preise und Bedingungen
- > Support/FAQ
- > Partner
- > Streitbeilegung
- > Statistiken
- > DNSSEC
- > Kontakt

1 auswählen
2 bezahlen
3 Bestätigung

**Bezahlen** i

Domain-Name	Typ	Bezeichnung	Zahlbar bis	CHF	
▼ your-art.ch	🏠	NR 01.02.11-31.01.12	26.02.2011	17.00	☑

Bei diesem neu registrierten Domain-Namen sind Sie als Rechnungskontakt eingetragen.

Antragssteller: [6249502] Glarotech GmbH, Reto Glanzmann, Toggenburgerstrasse 156, 9500 Wil SG

Antragsdatum: 27.01.2011 14:05

Domain-Name: [REDACTED]

Halter: [REDACTED]

Rechnungskontakt: [REDACTED]

Technischer Kontakt: [6249502] Glarotech GmbH, Reto Glanzmann, Toggenburgerstrasse 156, 9500 Wil SG

Name-Server: ns3.glaro.ch  
ns2.glaro.ch  
ns4.glaro.ch

Typ: SWITCHbasic

**17.00 CHF**

[bezahlen >>](#)

**Abkürzungen**

NR Neuregistrierung  
AE Abo-Erneuerung  
ZE Zukünftige Abo-Erneuerung  
PW Produktwechsel zu SWITCHguard

## 5. Zahlungsart auswählen

Wählen Sie hier die Zahlungsart aus, mit welcher Sie bezahlen möchten:

### a) Online bezahlen

**Dies ist die bevorzugte Zahlungsart, da nach Zahlung mit Kreditkarte, PostFinance oder PayPal Ihre Domain umgehend für die Aufschaltung freigeschaltet wird ca. 2 Stunden. Wir gehen in den folgenden Kapiteln dieser Anleitung von "Online bezahlen" aus.**

### b) E-Banking, internationaler Zahlungsverkehr

**Wählen Sie diese Zahlungsart und via Rechnung bezahlen zu können. Diese Zahlungsart führt zu einer Verzögerung von mindestens zwei Tagen, bevor Ihre neue Domain zur Aufschaltung freigegeben wird! Sie können also nicht umgehend mit Ihrem neuen Webshop arbeiten.**



Über SWITCH
Für Hochschulen
Für alle Internetbenutzer

Suche:

Domain-Namen
Benutzerkonto von
Abmelden

Domain-Namen > Bezahlen


<p><b>Internet Domains</b></p> <ul style="list-style-type: none"> <li>&gt; Domain-Namen</li> <li>&gt; Benutzerkonto</li> <li><b>&gt; Bezahlen</b></li> <li>&gt; Mitteilungen</li> <li>&gt; Name-Server</li> <li>&gt; Domain-Namen-Suche</li> </ul> <p><b>Informationen</b></p> <ul style="list-style-type: none"> <li>&gt; Produkte</li> <li>&gt; Preise und Bedingungen</li> <li>&gt; Support/FAQ</li> <li>&gt; Partner</li> <li>&gt; Streitbeilegung</li> <li>&gt; Statistiken</li> <li>&gt; DNSSEC</li> <li>&gt; Kontakt</li> </ul>	<div style="border: 1px solid #0056b3; padding: 5px;"> <p><b>Bezahlen</b> <span style="float: right; font-size: small;">i</span></p> <p>Wählen Sie hier, ob Sie Ihre Domain-Namen online bezahlen möchten (Kreditkarte, Postcard, PayPal) oder ob Sie sich für E-Banking die Rechnung mit den Zahlungsinformationen anzeigen lassen wollen.</p> <hr/> <p><b>Online bezahlen</b></p> <div style="display: flex; align-items: center;">  <div style="margin-left: 10px;"> <p>Bezahlen Sie mit Kreditkarte, Postcard oder PayPal.</p> <p><b>Verbuchung: in der Regel sofort.</b></p> <p style="text-align: center;"><a href="#">online bezahlen &gt;&gt;</a></p> </div> </div> <hr/> <p><b>E-Banking, internationaler Zahlungsverkehr</b></p> <div style="display: flex; align-items: center;">  <div style="margin-left: 10px;"> <p>Sie können sich hier alle für E-Banking und Banküberweisungen notwendigen Zahlungsinformationen anzeigen lassen.</p> <p><b>Verbuchung: nach ca. 2 Tagen.</b></p> <p style="text-align: center;"><a href="#">Zahlungsinformationen anzeigen &gt;&gt;</a></p> </div> </div> </div>
--	--

## 6. Online Bezahlungsart auswählen

Hier sehen Sie den jährlichen Gesamtbetrag der ausgewählten Domains und die verschiedenen, zur Verfügung stehenden Online Bezahlungsarten.

Wählen Sie die Online Bezahlungsart durch Klick auf den runden Radiobutton aus.



Über SWITCH    Für Hochschulen    Für alle Internetbenutzer    Suche:  

Domain-Namen    Benutzerkonto von     Abmelden

Domain-Namen > Bezahlen

Internet Domains

- > Domain-Namen
- > Benutzerkonto
- > **Bezahlen**
- > Mitteilungen
- > Name-Server
- > Domain-Namen-Suche

Informationen




- > Produkte
- > Preise und Bedingungen
- > Support/FAQ
- > Partner
- > Streitbeilegung
- > Statistiken
- > DNSSEC
- > Kontakt



auswählen    2 bezahlen    3 Bestätigung

**Bezahlen**

Gesamtbetrag der ausgewählten Domain-Namen: **CHF 17.00**

Art der Zahlung wählen:

## 7. Bezahlen mit der gewählten Online Bezahlungsart

Nach der Auswahl der Online Zahlungsart geben Sie unten dran die entsprechenden Daten an, damit SWITCH die Bezahlung durchführen kann. In diesem Beispiel wird mit einer Mastercard Kreditkarte bezahlt.



Über SWITCH
Für Hochschulen
Für alle Internetbenutzer
Suche:

Domain-Namen
Benutzerkonto von
Abmelden

Domain-Namen > Bezahlen

**Internet Domains**

- > Domain-Namen
- > Benutzerkonto
- > **Bezahlen**
- > Mitteilungen
- > Name-Server
- > Domain-Namen-Suche

**Informationen**


- > Produkte
- > Preise und Bedingungen
- > Support/FAQ
- > Partner
- > Streitbeilegung
- > Statistiken
- > DNSSEC
- > Kontakt


1 auswählen
**2 bezahlen**
3 Bestätigung


**Bezahlen**


Gesamtbetrag der ausgewählten Domain-Namen: **CHF 17.00**


**Art der Zahlung wählen:**











Geben Sie hier die Daten Ihrer Kreditkarte an. Die Übertragung Ihrer Daten erfolgt mit dem Standardverfahren SSL, welches Daten zwischen Ihrem Computer und unserem Web-Server laufend verschlüsselt. Somit können Ihre Daten von Aussenstehenden nicht gelesen werden.

Karten-Nummer:

CVC / CVV:

Gültig bis:  2011

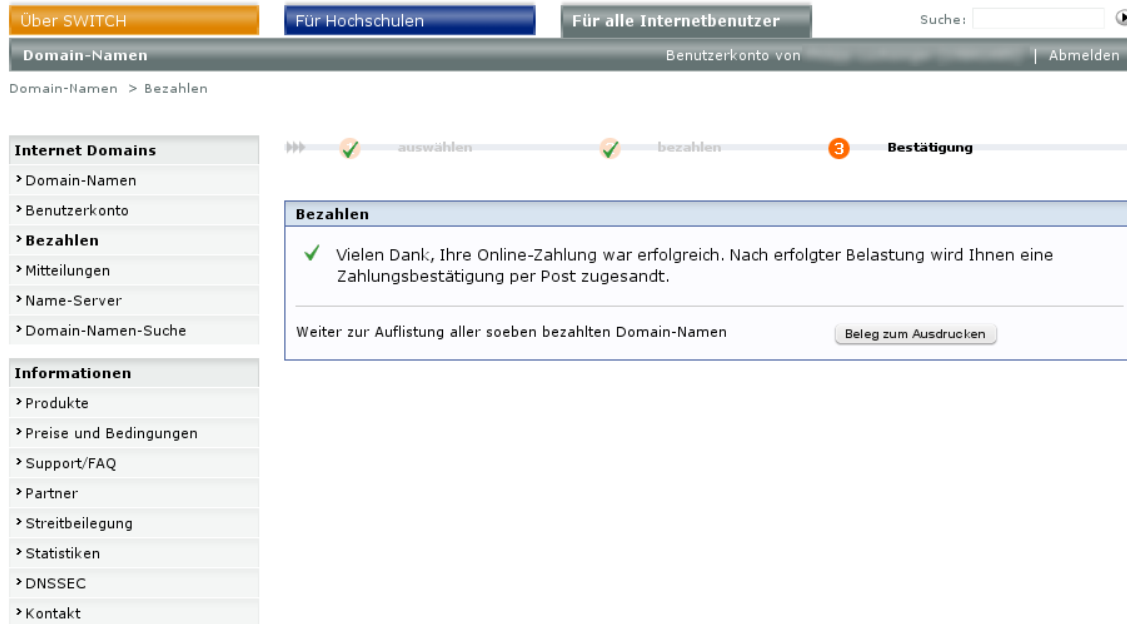
Zahlungsbeleg per Post:

<< zurück
bezahlen >>

## 8. Bestätigungsmeldung nach Bezahlvorgang

Nach dem Bezahlvorgang zeigt Switch eine Bestätigungsseite an mit der Möglichkeit zum Ausdrucken eines Belegs. Hiermit ist die Bezahlung vollendet.

**SWITCH**  
Serving Swiss Universities



The screenshot shows the SWITCH website interface. At the top, there are navigation tabs: "Über SWITCH", "Für Hochschulen", and "Für alle Internetbenutzer". Below these is a search bar and a "Benutzerkonto von" section with an "Abmelden" link. The main content area features a breadcrumb trail "Domain-Namen > Bezahlen" and a progress bar with three steps: "auswählen", "bezahlen", and "Bestätigung" (the current step, marked with a red '3'). A central message box titled "Bezahlen" contains a green checkmark and the text: "Vielen Dank, Ihre Online-Zahlung war erfolgreich. Nach erfolgter Belastung wird Ihnen eine Zahlungsbestätigung per Post zugesandt." Below the message is a link "Weiter zur Auflistung aller soeben bezahlten Domain-Namen" and a button "Beleg zum Ausdrucken". On the left side, there is a sidebar menu with categories: "Internet Domains" (containing links for Domain-Namen, Benutzerkonto, Bezahlen, Mitteilungen, Name-Server, and Domain-Namen-Suche), "Informationen" (containing links for Produkte, Preise und Bedingungen, Support/FAQ, Partner, Streitbeilegung, Statistiken, DNSSEC, and Kontakt).

© 2011 SWITCH | Rechtliches

**Switch schaltet die Domain nun möglichst bald frei.**